


DUOFIX CLOISONS SANITAIRES

Le nouveau kit d'installation
Geberit Duofix

Faciliter le transport
et l'installation
sur le chantier




SLIDE 1
SYSTÈME DUOFIX

 GEBERIT

DÉPLOIEMENT SYSTÈME DUOFIX – CLOISONS SANITAIRES

Une solution compacte pour configurations à hauteur partielle

Le système d'installation Geberit Duofix met à disposition des professionnels un nouveau kit pour la réalisation de parois en applique pour configurations à hauteur partielle, jusqu'à une largeur de 100 cm et une profondeur de 40 cm



Le kit permet aussi de proposer une solution alternative au bâti-support autoportant lorsque celui-ci n'est pas adapté à la configuration du chantier



Ce kit est compatible avec les bâti-supports Geberit Duofix d'une hauteur de 112, 98 ou 82 cm

Cette solution facilite la logistique pour les installateurs et distributeurs, en permettant de limiter le stockage de rails de grandes dimensions



SLIDE 2
SYSTÈME DUOFIX

 **GEBERIT**

Compatible avec les bâti-supports pour WC, bidet, lavabo, urinoir...

NEW

Support d'habillage de bâti-support Geberit Duofix pour mur à hauteur partielle



- 2 rails de longueur 1 m
- 2 rails de longueur 1,15 m
- 1 rail de longueur 0,7 m
- 10 tirefonds
- 10 chevilles
- 2 fixations murales
- 1 kit de rallonge pour fixation murale
- 2 clips de fixation de pied
- 5 m de bande d'isolation phonique



Compatible avec l'ensemble des bâti-supports
Geberit Duofix d'une hauteur de 112, 98 ou 82 cm.

Exemples de configurations avec bâti-supports pour WC



Sur sol plancher aggloméré et parquet flottant
en applique sur cloison alvéolaire



Sur sol plancher bois traditionnel
en applique sur cloison à ossature métallique



Sur sol béton en applique sur
cloison à ossature métallique

DÉPLOIEMENT SYSTÈME DUOFIX - CLOISONS SANITAIRES

L'ESSENTIEL





Support d'habillage Geberit Duofix avec propriétés phoniques

- Un ensemble prêt à poser
- conditionné dans un emballage compact
- Compatible avec l'ensemble des bâti-supports Duofix pour installation en applique
 - WC
 - Bidet
 - Lavabo
 - Urinoir
 - ...



LES + PRODUITS

Tous les avantages du système d'installation Geberit Duofix

-  Désolidarisation des bruits solidiens entre éléments structurel et de support du système
-  Technologie d'installation testée et éprouvée
-  Pour construction neuve et rénovation
-  Facilité de transport et de pose spécifiquement dédiées aux configurations d'installation à hauteur partielle

Le nouveau bâti Sigma NF compatible Duofix System : 111.303.00.5



- Le bâti dédié au système Duofix (non auto-portant)
- Norme NF
- Compatible PMR
- Pipe d'évacuation orientable
- Plaques Sigma : plus de 70 possibilités de choix
- Ne remplace pas le 111.333.00.5 auto-portant qui reste toujours disponible